

Paulinshof



RIESLING SCHIEFER STEILHANG HANDLESE
LEIDENSCHAFT EINZIGARTIGKEIT TERROIR MOSEL

WEINGUT PAULINSHOF

FAMILIE JÜNGLING PAULINSTR. 14 D-54518 KESTEN
TEL +49 (0) 6535 544 FAX 1267 INFO@PAULINSHOF.DE



HANDMADE IN ALLEN FACETTEN

Wir sind beheimatet in einem der exklusivsten Weißwein-Gebiete der Welt - der **Mosel**.

Im Herzen der sich im Laufe der Jahrtausende durch das Schiefermassiv mäandrierend eingegrabenen Mosel findet die anspruchsvolle Riesling-Rebe einzigartige Wachstumsbedingungen. Das Spannungsfeld der klimatischen Gegebenheiten aus kühlen Winden und heißen Schieferbergen bietet beste Voraussetzungen für hochklassige Rieslingweine.

Natürlich kann man viele Dinge anders machen, aber vieles kann man nicht besser machen, als es in den Steillagen der Mosel seit Jahrtausenden durchgeführt wird.

Wir glauben an Handarbeit, an die Rückbesinnung auf bewährte Traditionen die mittels der außergewöhnlichen Rebsorte Riesling aus den excellenten Steillagen aus Verwitterungsschiefer das Beste zum Vorschein bringt.

Mit dem Vertrauen und Wissen in die natürlichen Gegebenheiten, Geduld und Zeit für das Wesentliche erschaffen wir faszinierende Kredenzen von unschätzbarem Wert.



Sie finden auf unseren Etiketten kein Symbol eines zertifizierten Öko-Verbandes. Wir stehen für einen anderen Ansatz: eine ganzheitliche Weinerzeugung aus den seit jeher von Hand bearbeiteten, wertvollen Schieferlagen. Von der naturnahen Bewirtschaftung der Weinberge über die sorgfältige, selektive Handlese und schonende Traubenverarbeitung bis hin zum natürlichen Ausbau und nur vorsichtigem Einsatz traditioneller und moderner Techniken, entfalten sich mit Ruhe und Zeit Weine mit intensiver Aromatik und eleganter Finesse.

Wir sind davon überzeugt, dass die Faszination, die von solchen Weinen ausgeht, nur durch das Zusammenspiel der über Jahrmillionen gebildeten außergewöhnlichen Schieferlagen, der einzigartigen und ausdrucksstarken Rebsorte Riesling und der aufwendigen Handarbeit in Weinberg und Keller ausgebildet wird. Langlebige und nachhaltige Weine - für endlose Freude am Genuss.

Teilen Sie mit uns unsere Leidenschaft - wir freuen uns über Ihren Besuch!





Wir leben und arbeiten in einem der traditionsreichsten Weingüter der ältesten Weinregion Deutschlands. Der Paulinshof besitzt eine lange Tradition, die mindestens bis in das frühe Mittelalter zurückreicht. Damals wurde der Weinhof als Stiftshof der Kirche St. Paulin zu Trier bewirtschaftet. Eine alte Urkunde von 936 vermerkt eine Rückschenkung König Heinrichs über Weinberge. Nach Besetzung des linksrheinischen Gebiets durch die Franzosen 1794 wurde das St. Pauliner Stiftsgut säkularisiert und in Privathände übergeführt.
Ihre Familie Jüngling



Pressestimmen

Sieger Best Buy: Crémant Riesling extra brut
Vinum 2024

Top5 Riesling edelsüss:
2022 Brauneberger Juffer Riesling Beerenauslese
Vinum 2024

Wein des Monats Juni 2023
2022 Vom roten Schiefer Riesling
Vinum Guide




Rieslinge mit prägnantem Schliff und raffinierter
Art hervor. Gault&Millau 2023

Die Weine öffnen alle aromatischen Tore und
zeigen, auch dank der prononcierten Säure, was
Vollmundigkeit und Saftigkeit bedeuten.
Die besten 500 Weingüter Deutschlands.
Der Feinschmecker 2023

Oliver Jüngling weiß das formidable
Lagenpotential in dichte und mineralisch
ausgeprägte Rieslinge umzusetzen, denen es auch
nicht an Würze und Eleganz fehlt und die
hervorragend reifen können. An der Spitze einer
anspruchsvollen Kollektion stehen die Großen
Gewächse. Beeindruckend! falstaff 2023

Das Weingut reiht sich nahtlos ein in die
Spitzengruppe der Moselweingüter.
Gault&Millau



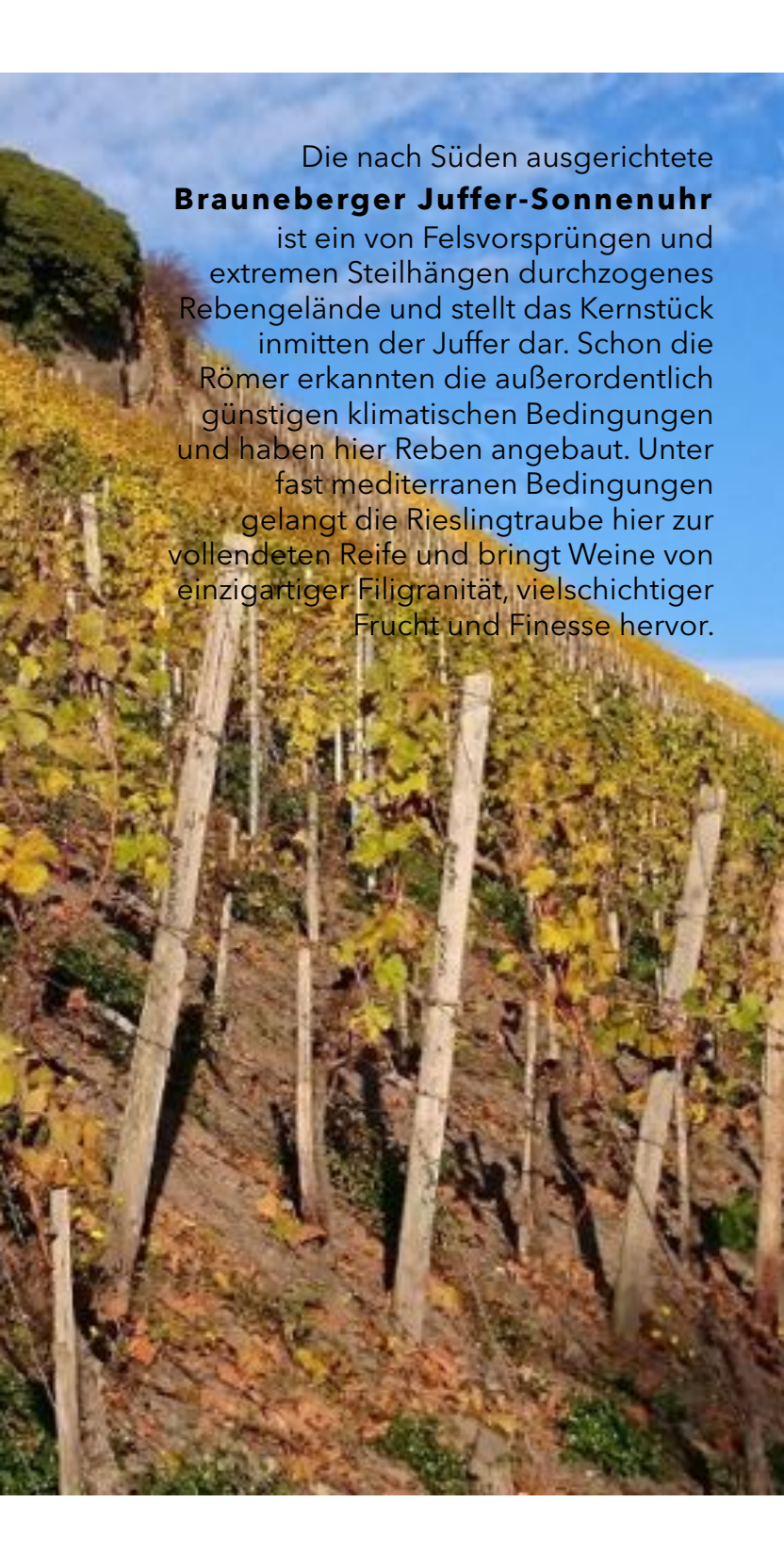
In dem 400 Millionen Jahre zurückliegenden Kapitel der Erdgeschichte, dem Devon, befand sich im heutigen Moseltal ein von räuberischen Panzerfischen wimmelnder Urozean. In diesem bildeten sich mächtige Sedimentschichten.

Aus den Sedimenten wurde unter enormem Druck und hohen Temperaturen Schiefer, der sich schließlich zu einem Gebirge auffaltete. Er ist an manchen Stellen hart, aber an manchen Stellen auch so feinblättrig, dass man ihn mit der Hand brechen kann.

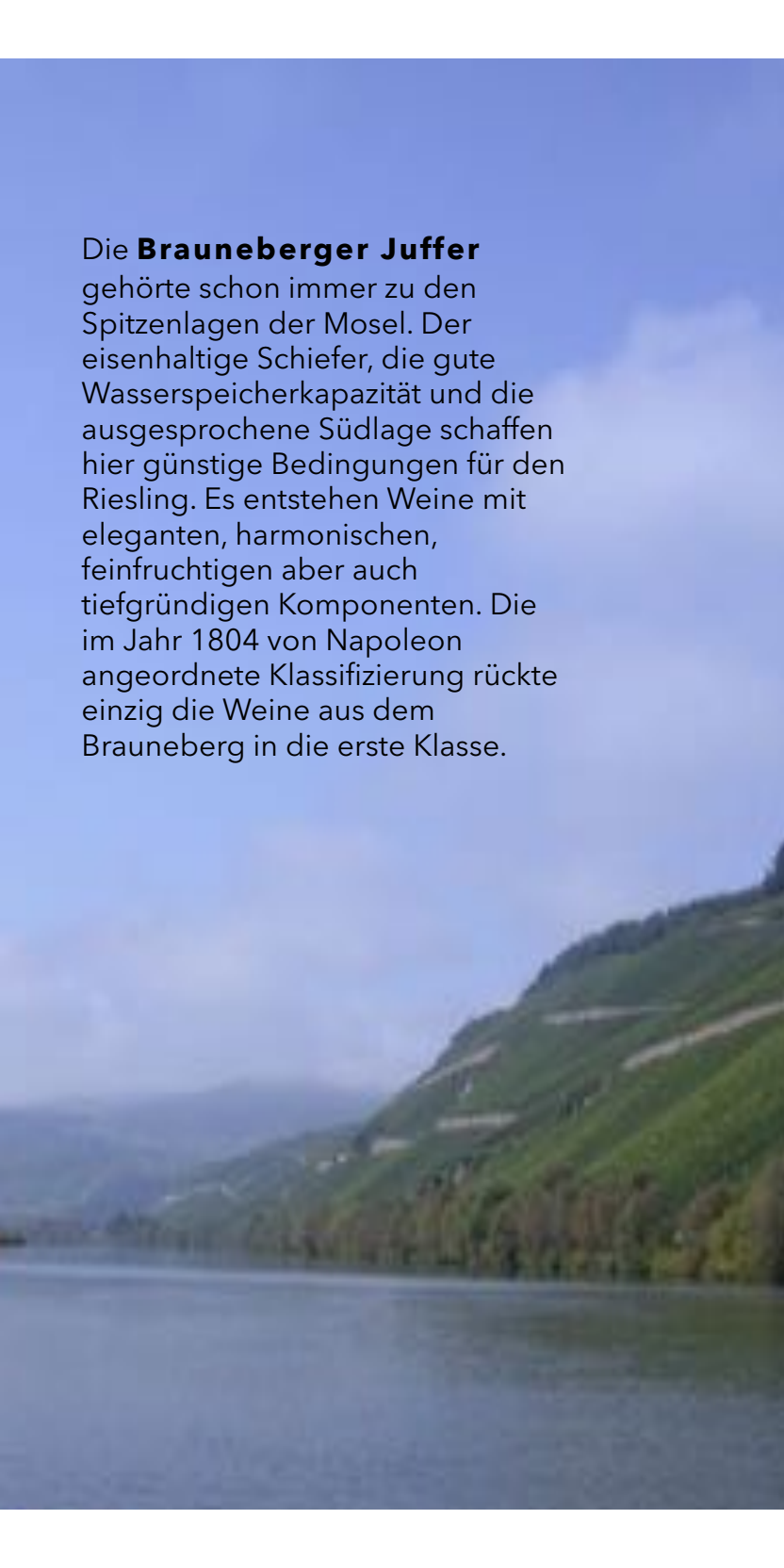
Das uralte Gestein verwittert leicht – seine Bestandteile bereichern den Boden und prägen die Weine.

Die **Brauneberger Kammer** ist unsere Monopollage und ist 3800qm eine der kleinsten und steilsten Einzellagen Europas. Innerhalb der Brauneberger Juffer gelegen, wachsen die Reben hier auf einem Felsrücken der ihnen ermöglicht die Sonnenstrahlen eines ganzen Tages von den frühen Morgenstunden bis in die späten Abendstunden aufzunehmen. Der mächtige Felskopf oberhalb dieser außergewöhnlichen Weinberglage sorgt für eine einzigartige Thermik und eine ideale Wasserversorgung. Bedingt durch diese außergewöhnlich exponierte Lage wachsen hier Weine mit unverwechselbarem Charakter heran. Thomas Jefferson, Verfasser der Unabhängigkeitserklärung und dritter Präsident der Vereinigten Staaten, machte in seinem Tagebuch begeistert Notiz über die ungewöhnliche Qualität nachdem er die Kammer im Jahr 1788 bei seinem Europabesuch probiert hatte: „The 1st Quality without any comparision“ („Von erster





Die nach Süden ausgerichtete **Brauneberger Juffer-Sonnenuhr** ist ein von Felsvorsprüngen und extremen Steilhängen durchzogenes Rebengelände und stellt das Kernstück inmitten der Juffer dar. Schon die Römer erkannten die außerordentlich günstigen klimatischen Bedingungen und haben hier Reben angebaut. Unter fast mediterranen Bedingungen gelangt die Rieslingtraube hier zur vollendeten Reife und bringt Weine von einzigartiger Filigranität, vielschichtiger Frucht und Finesse hervor.



Die **Brauneberger Juffer** gehörte schon immer zu den Spitzenlagen der Mosel. Der eisenhaltige Schiefer, die gute Wasserspeicherkapazität und die ausgesprochene Südlage schaffen hier günstige Bedingungen für den Riesling. Es entstehen Weine mit eleganten, harmonischen, feinfruchtigen aber auch tiefgründigen Komponenten. Die im Jahr 1804 von Napoleon angeordnete Klassifizierung rückte einzig die Weine aus dem Brauneberg in die erste Klasse.

Der steile Schieferhang des **Kestener Paulinshofberg** schließt sich der Brauneberger Juffer unmittelbar an. Steil und nach Süden ausgerichtet, gehört der Paulinshofberger zur Spitzenliga. Es sind rassige Weine, die hier gedeihen, reich an Mineralstoffen und einer feinen Frucht. Der Boden besteht aus feinblättrigem, tiefgründigem Verwitterungsschiefer in interessanten Blau- und Graufärbungen und bietet somit ideale Bedingungen für den anspruchsvollen Riesling.



State of Missouri

WEINBAU - KARTE

Information Leaflet

for the Missouri Department of Agriculture

1917

Published by the Missouri Department of Agriculture

Paulinshof

Scale 1:50,000

1:50,000

1:50,000

1:50,000

1:50,000

1:50,000

1:50,000

1:50,000

1:50,000

1:50,000

1:50,000

1:50,000

1:50,000

1:50,000

1:50,000

1:50,000

